



ТЕРРИТОРИАЛЬНЫЙ ОРГАН  
ФЕДЕРАЛЬНОЙ СЛУЖБЫ  
ГОСУДАРСТВЕННОЙ СТАТИСТИКИ  
ПО РЕСПУБЛИКЕ КОМИ

# Оперативные данные по индексу потребительских цен в Республике Коми



Июнь 2023 года



ТЕРРИТОРИАЛЬНЫЙ ОРГАН  
ФЕДЕРАЛЬНОЙ СЛУЖБЫ  
ГОСУДАРСТВЕННОЙ СТАТИСТИКИ  
ПО РЕСПУБЛИКЕ КОМИ

# Оперативные данные по индексу потребительских цен

в Республике Коми

Июнь 2023 года

- 01 ИНДЕКС ПОТРЕБИТЕЛЬСКИХ ЦЕН
- 02 ИНДЕКСЫ ЦЕН НА ОТДЕЛЬНЫЕ ГРУППЫ И ВИДЫ ПРОДОВОЛЬСТВЕННЫХ ТОВАРОВ
- 03 ИНДЕКСЫ ЦЕН НА ОТДЕЛЬНЫЕ ГРУППЫ И ВИДЫ НЕПРОДОВОЛЬСТВЕННЫХ ТОВАРОВ
- 04 ИНДЕКСЫ ЦЕН И ТАРИФОВ НА ОТДЕЛЬНЫЕ ГРУППЫ И ВИДЫ УСЛУГ

\* Ежемесячные данные оперативной статистики



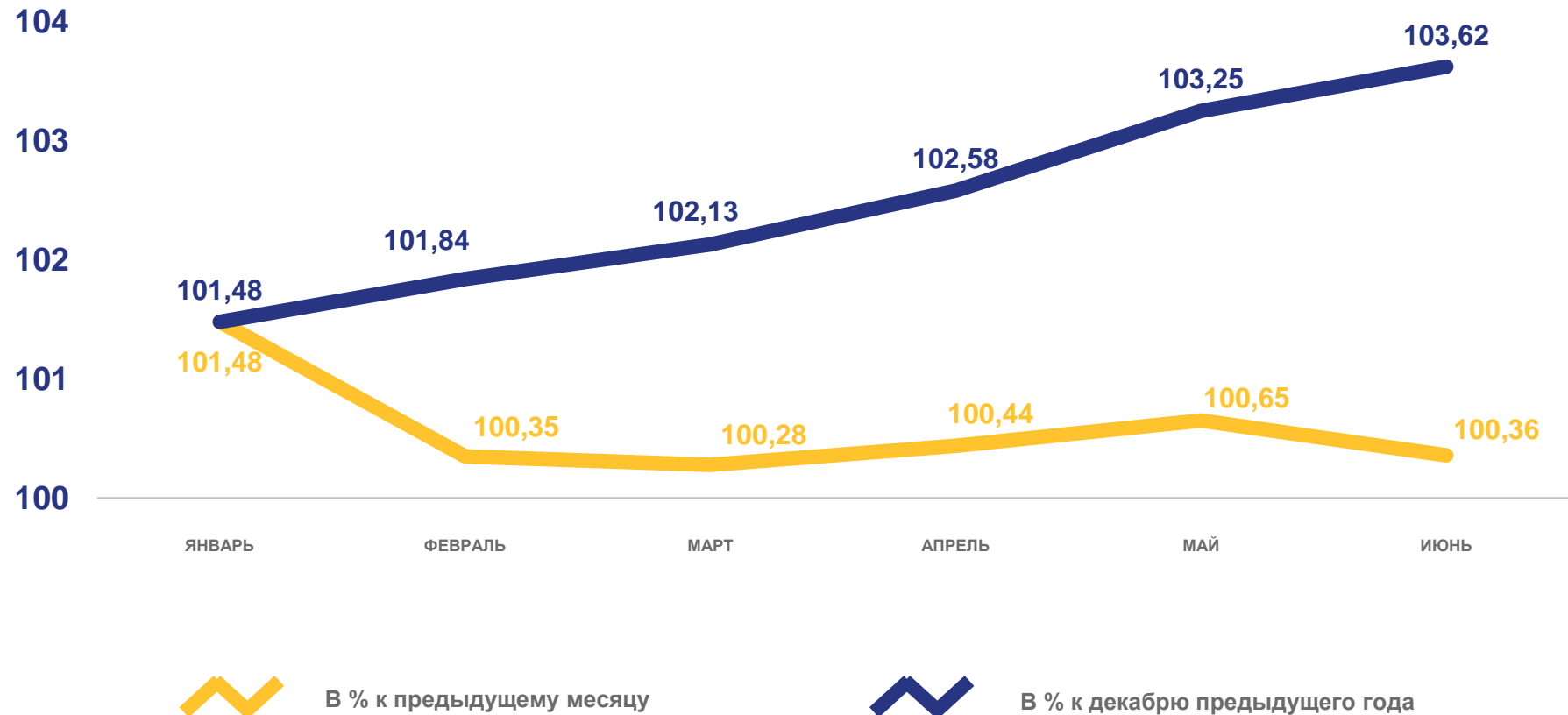


# ИНДЕКС ПОТРЕБИТЕЛЬСКИХ ЦЕН

В 2023 г.

Июнь 2023 г.  
в % к декабрю 2022 г.

# 103,62





# ИНДЕКС ПОТРЕБИТЕЛЬСКИХ ЦЕН И ТАРИФОВ НА ТОВАРЫ И УСЛУГИ

Июнь 2023 г. в % к маю 2023 г.

Июнь 2023 г. в % к декабрю 2022 г.



Индекс потребительских цен

**100,36**

**103,62**



Продовольственные товары

**100,03**

**102,27**



Непродовольственные товары

**100,65**

**102,47**



Услуги

**100,43**

**106,72**



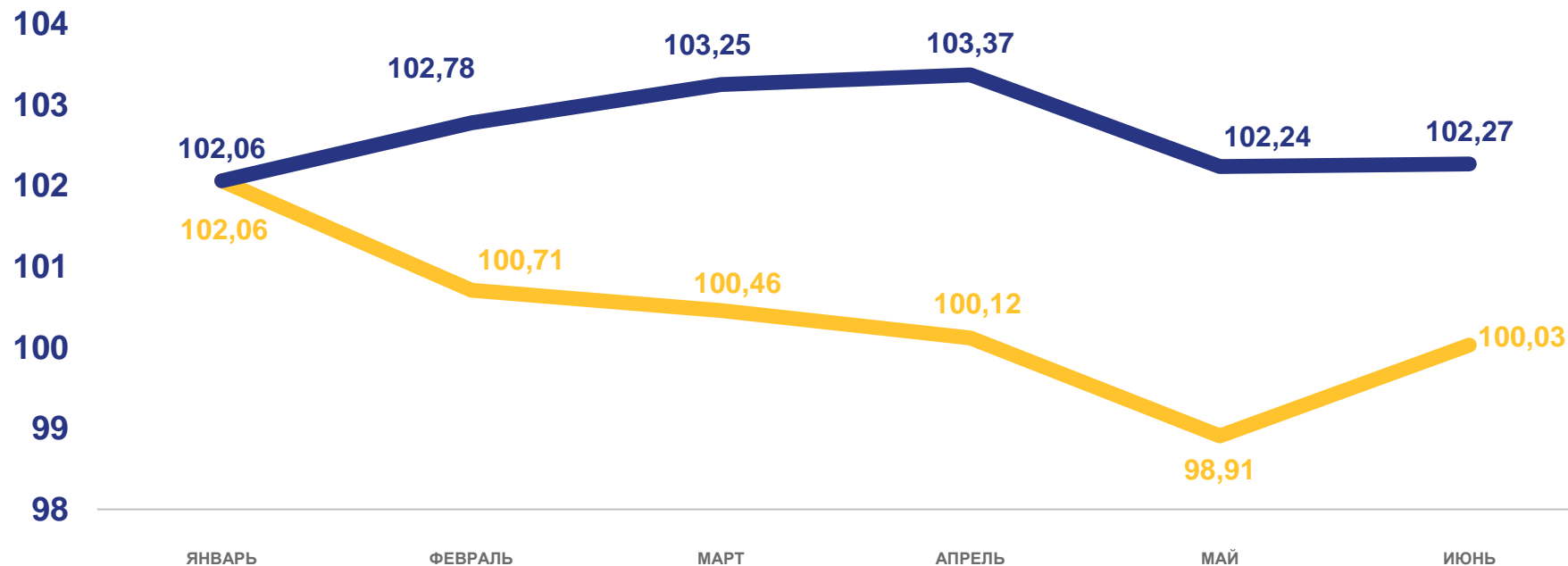


# ИНДЕКС ЦЕН НА ПРОДОВОЛЬСТВЕННЫЕ ТОВАРЫ

В 2023 г.

Июнь 2023 г.  
в % к декабрю 2022 г.

# 102,27



В % к предыдущему месяцу



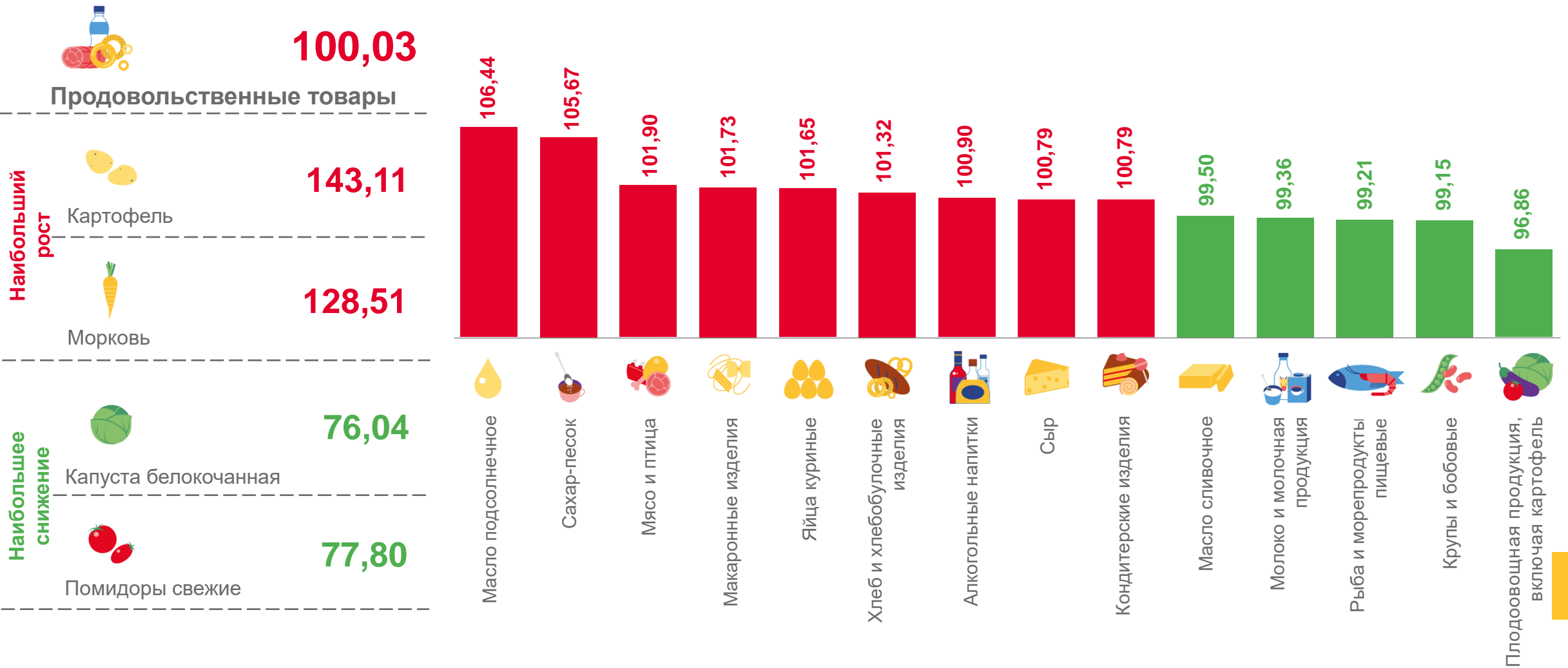
В % к декабрю предыдущего года





# ИНДЕКСЫ ЦЕН НА ОТДЕЛЬНЫЕ ГРУППЫ И ВИДЫ ПРОДОВОЛЬСТВЕННЫХ ТОВАРОВ

ИЮНЬ 2023 г. В % К МАЮ 2023 г.





# ИНДЕКСЫ ЦЕН НА ОТДЕЛЬНЫЕ ГРУППЫ И ВИДЫ ПРОДОВОЛЬСТВЕННЫХ ТОВАРОВ

ИЮНЬ 2023 г. В % К ДЕКАБРЮ 2022 г.



102,27

Продовольственные товары



267,30

Капуста белокочанная



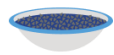
213,95

Лук репчатый



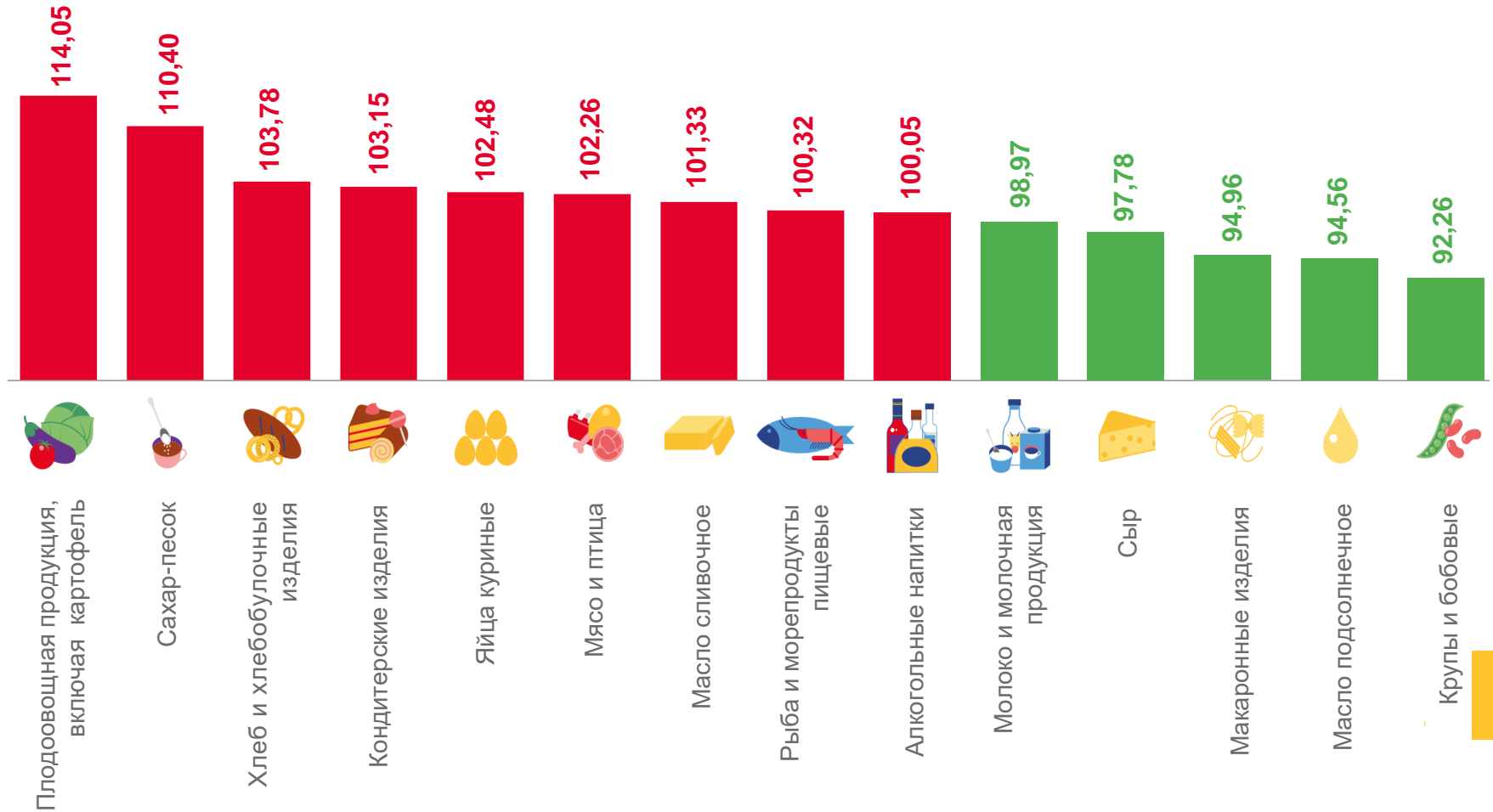
63,24

Огурцы свежие



85,80

Крупа гречневая-ядрица





# ИНДЕКСЫ ЦЕН НА ПЛОДОВООЩНУЮ ПРОДУКЦИЮ

ИЮНЬ 2023 г. В % К МАЮ 2023 г.



96,86

Плодоовощная продукция,  
включая картофель



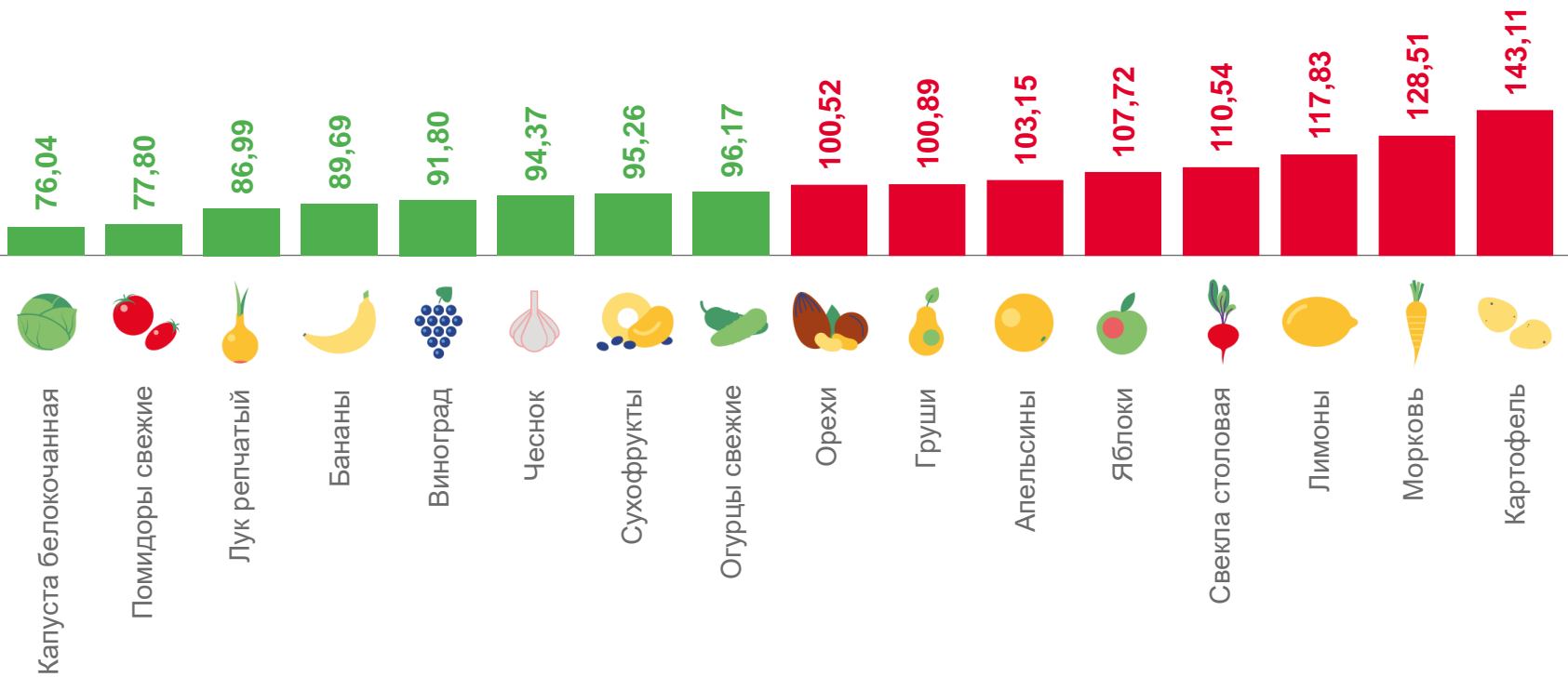
87,60

Овощи



99,83

Фрукты и цитрусовые







# ИНДЕКСЫ ЦЕН НА ПЛОДООВОЩНУЮ ПРОДУКЦИЮ

ИЮНЬ 2023 г. В % К ДЕКАБРЮ 2022 г.



**114,05**

Плодоовощная продукция,  
включая картофель



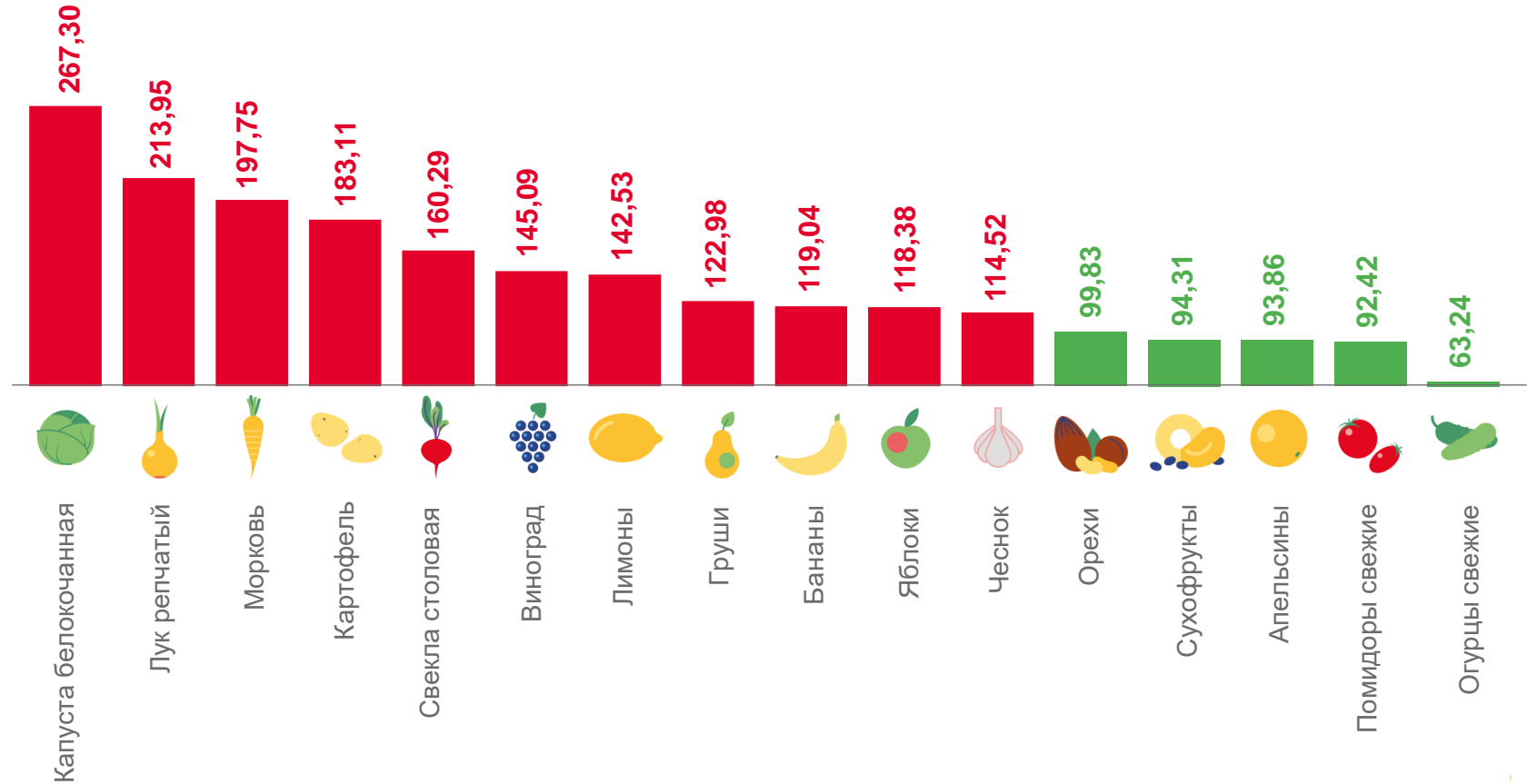
**103,95**

Овощи



**115,71**

Фрукты и цитрусовые



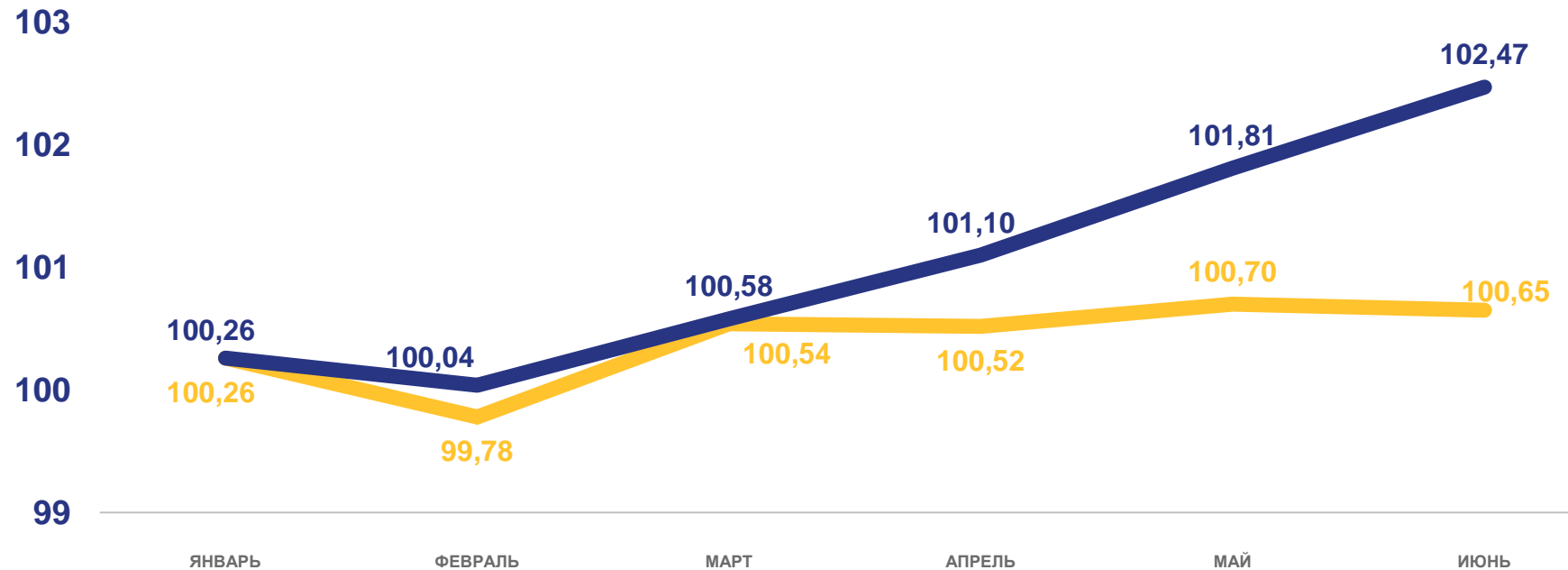


# ИНДЕКС ЦЕН НА НЕПРОДОВОЛЬСТВЕННЫЕ ТОВАРЫ

В 2023 г.

Июнь 2023 г.  
в % к декабрю 2022 г.

# 102,47



В % к предыдущему месяцу



В % к декабрю предыдущего года





# ИНДЕКСЫ ЦЕН НА ОТДЕЛЬНЫЕ ГРУППЫ И ВИДЫ НЕПРОДОВОЛЬСТВЕННЫХ ТОВАРОВ

ИЮНЬ 2023 г. В % К МАЮ 2023 г.



**100,65**

Непродовольственные товары



**120,35**

Газовое моторное топливо



**108,83**

Краска для волос



**93,52**

Батарейки электрические типа AA

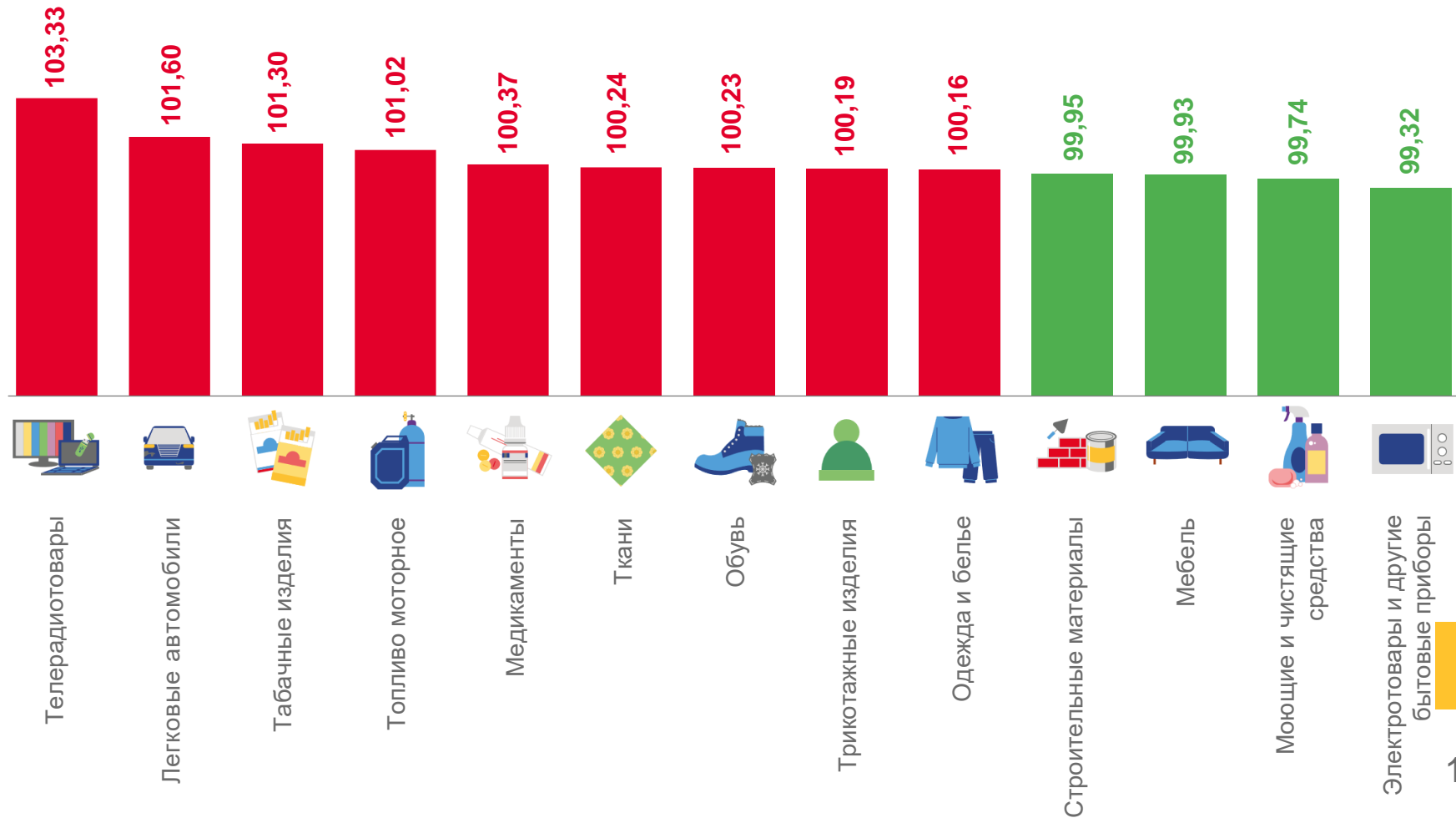


**93,59**

Флеш-накопитель USB

Наибольший  
рост

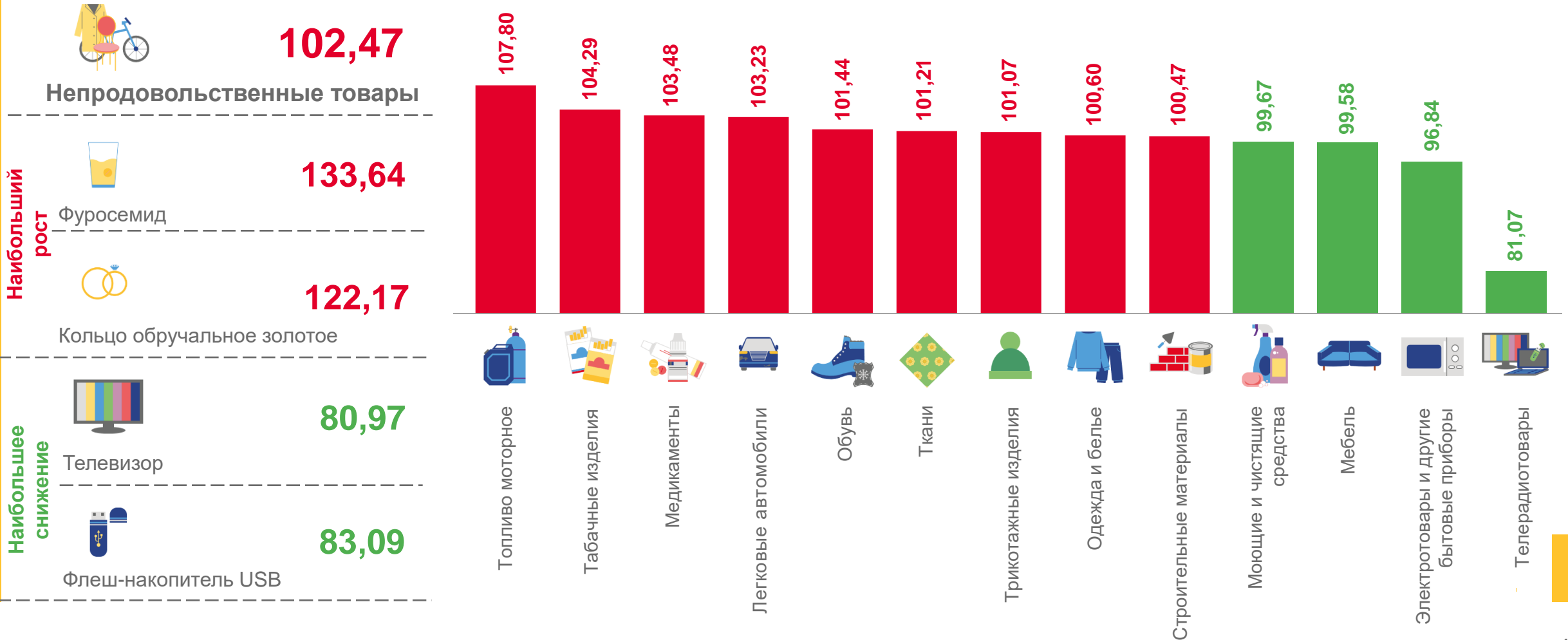
Наибольшее  
снижение





# ИНДЕКСЫ ЦЕН НА ОТДЕЛЬНЫЕ ГРУППЫ И ВИДЫ НЕПРОДОВОЛЬСТВЕННЫХ ТОВАРОВ

ИЮНЬ 2023 г. В % К ДЕКАБРЮ 2022 г.



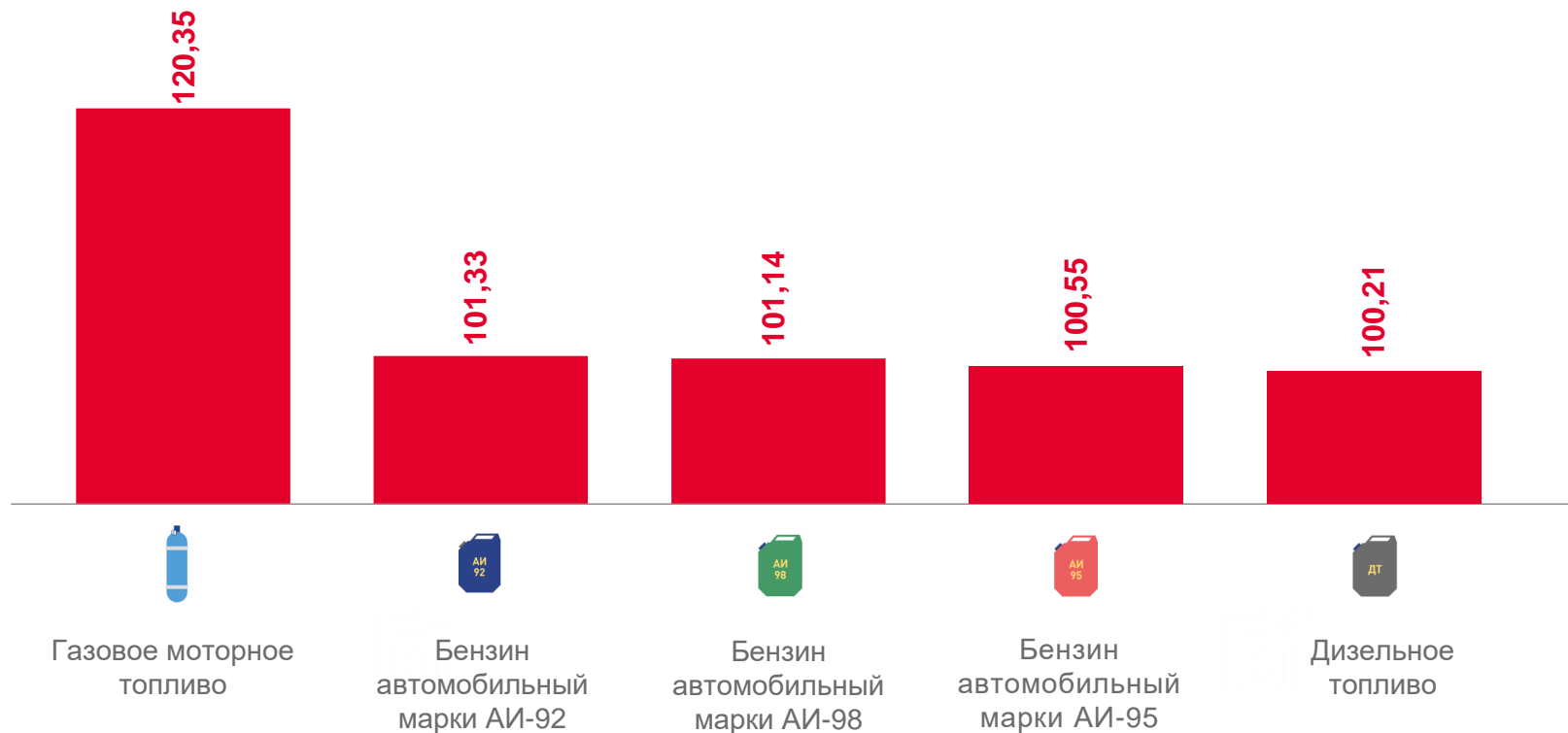


# ИНДЕКСЫ ЦЕН НА ТОПЛИВО МОТОРНОЕ

ИЮНЬ 2023 г. В % К МАЮ 2023 г.

Топливо моторное

# 101,02



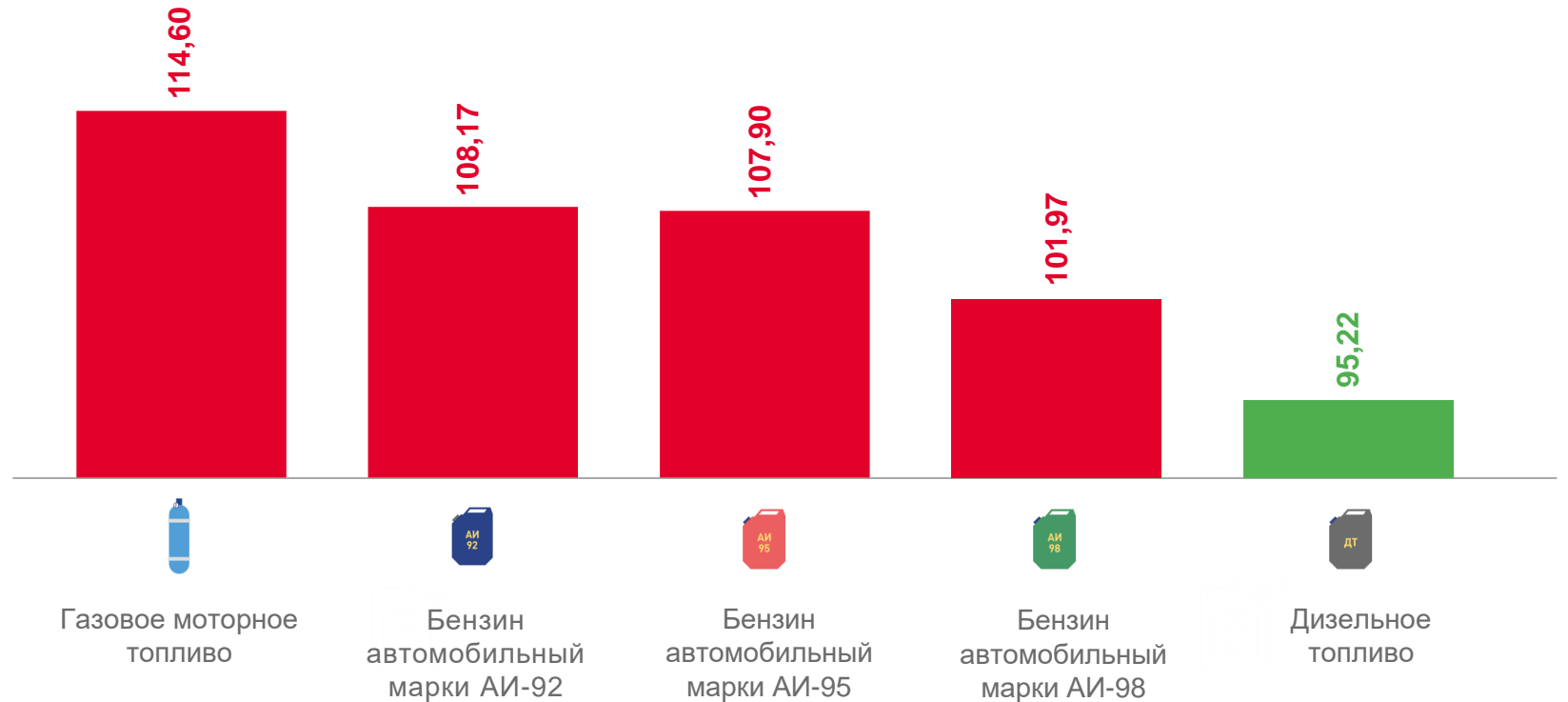


# ИНДЕКСЫ ЦЕН НА ТОПЛИВО МОТОРНОЕ

ИЮНЬ 2023 г. В % К ДЕКАБРЮ 2022 г.

Топливо моторное

**107,80**



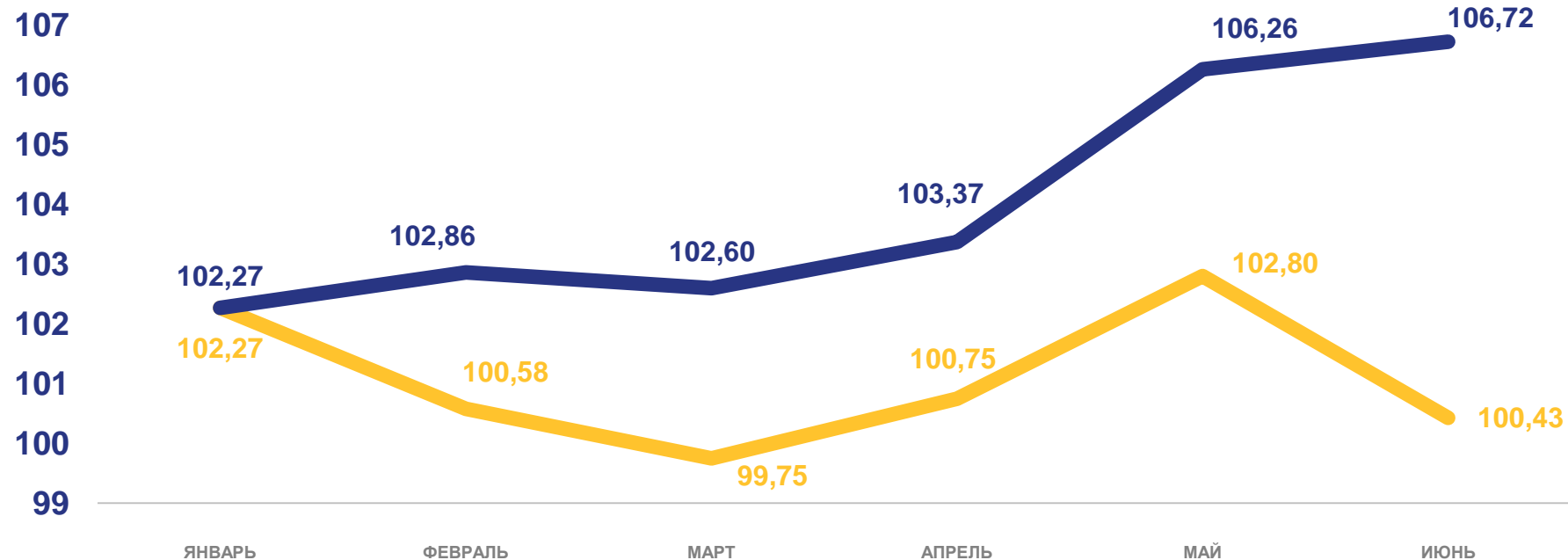


# ИНДЕКС ЦЕН И ТАРИФОВ НА УСЛУГИ

В 2023 г.

Июнь 2023 г.  
в % к декабрю 2022 г.

# 106,72



в % к предыдущему месяцу



в % к декабрю предыдущего года





# ИНДЕКСЫ ЦЕН И ТАРИФОВ НА ОТДЕЛЬНЫЕ ГРУППЫ И ВИДЫ УСЛУГ

ИЮНЬ 2023 г. В % К МАЮ 2023 г.



Услуги

**100,43**

Наибольший  
рост

Поездка на отдых  
на Черноморское побережье  
России и в Крым

**118,53**



**108,59**

Поездка на отдых в Турцию



Полет в салоне экономического  
класса самолета

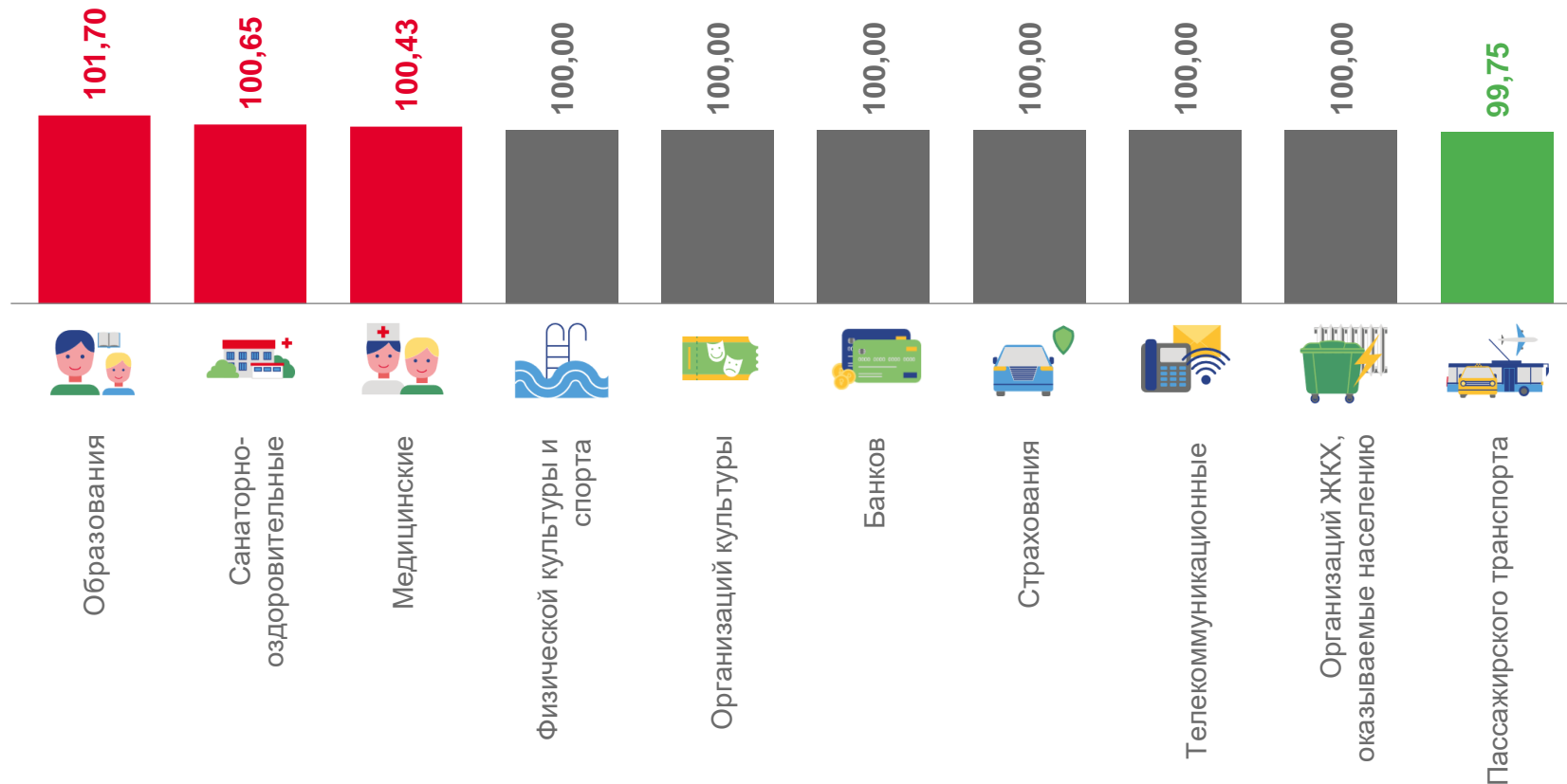
**96,89**

Наибольшее  
снижение



Проживание в гостинице 3\*

**97,61**







# ИНДЕКСЫ ЦЕН И ТАРИФОВ НА ОТДЕЛЬНЫЕ ГРУППЫ И ВИДЫ УСЛУГ

ИЮНЬ 2023 г. В % К ДЕКАБРЮ 2022 г.



Услуги

106,72

Наибольший  
рост

Поездка на отдых  
на Черноморское побережье  
России и в Крым

193,00



184,97

Поездка на отдых в Турцию

Наибольшее  
снижение



Годовая стоимость полиса  
добровольного страхования  
легкового автомобиля (КАСКО)

84,26



89,24

Поездка на отдых в ОАЭ

